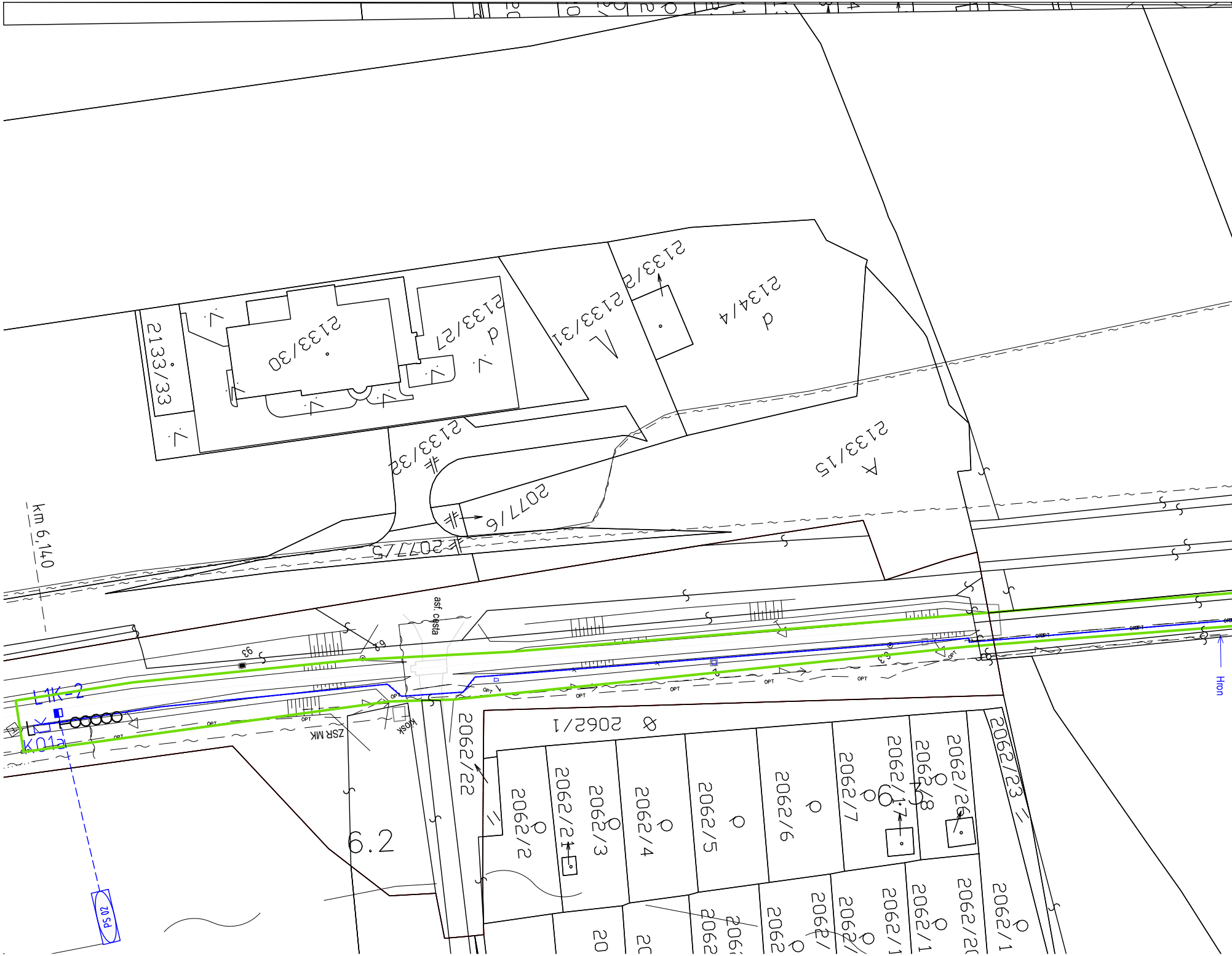
km 6,140
2133/33
2133/30
2133/27
2133/31
2133/2
2134/4
2133/32
2133/15
2077/6
2077/5
asf. cesta
93
6.2
L1K-2
K01a
PS 02
OPT
ZSR MK
kiosk
2062/1
2062/22
2062/2
2062/21
2062/3
2062/4
2062/5
2062/6
2062/7
2062/17
2062/8
2062/20
2062/23
6.3
Hron

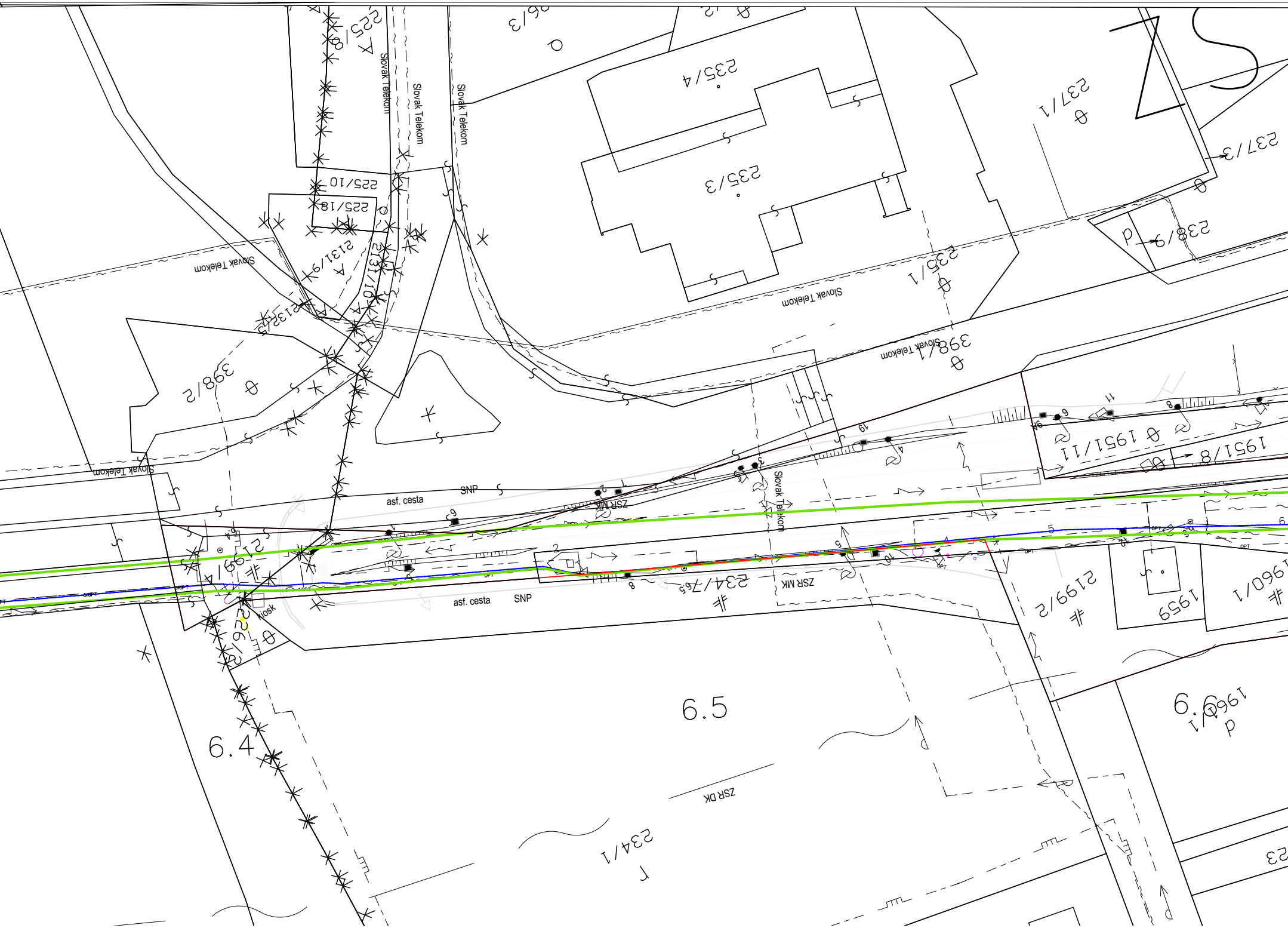

225/8
225/10
225/18
Slovak Telekom
Slovak Telekom
Slovak Telekom
Slovak Telekom
Slovak Telekom
Slovak Telekom
Slovak Telekom
Slovak Telekom
235/4
235/3
237/1
237/3
238/9
235/1
398/1
398/2
2131/9
2131/10
2132/5
1951/11
1951/8
asf. cesta
SNP
asf. cesta
SNP
ZSR MK
ZSR MK
ZSR DK
2199/4
234/765
2199/2
1959
1960/1
kiosk
6.4
6.5
6.6
1960/1
234/1
ZS

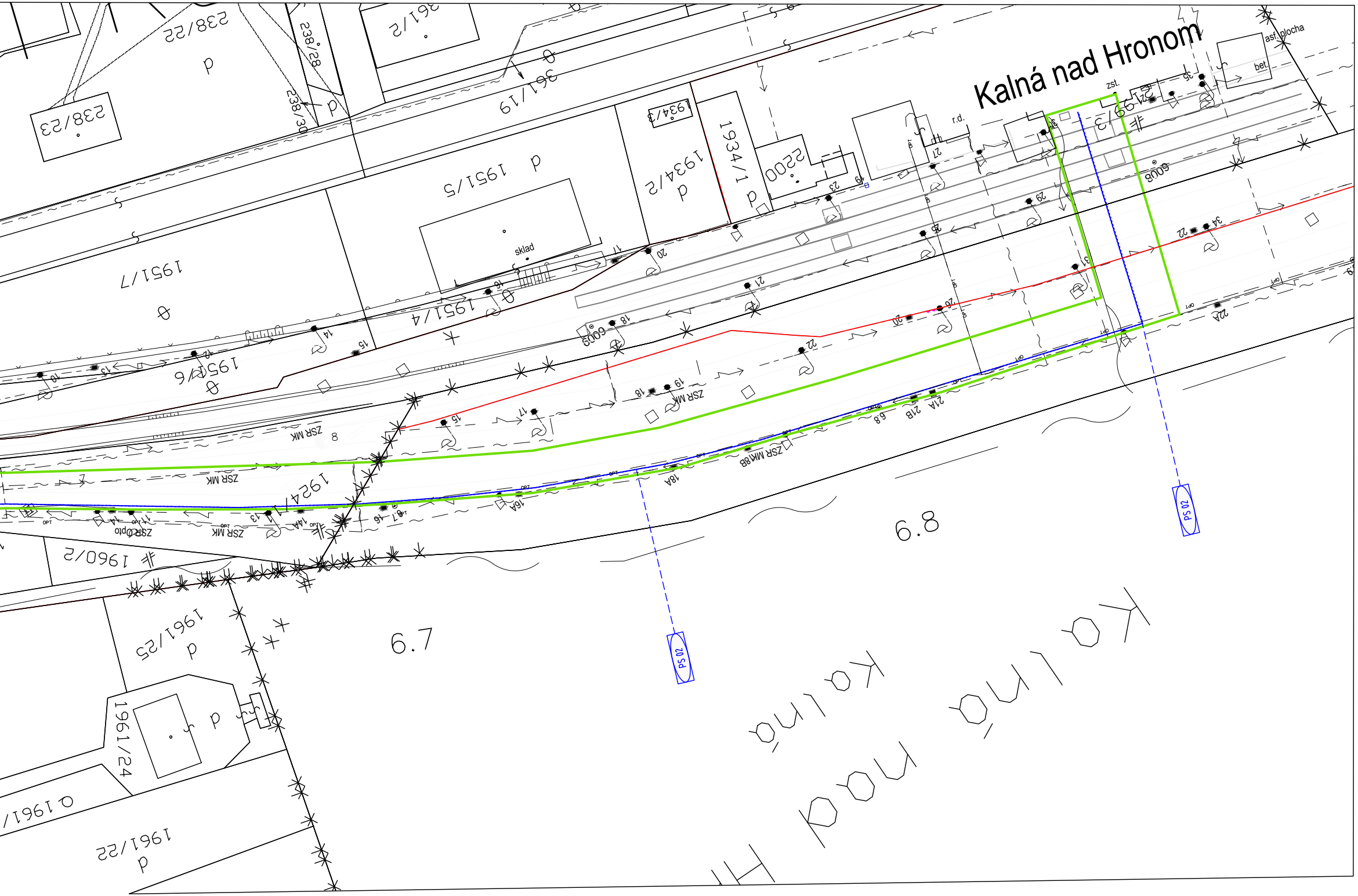
Kalná nad Hronom
6.7
6.8
PS 02
PS 02
238/22
238/23
238/28
238/30
361/2
361/19
1951/5
1951/7
1951/4
1951/6
1934/3
1934/2
1934/1
2200
1924/1
1960/2
1961/25
1961/24
1961/22
sklad
zst.
r.d.
asf. plocha
bet.
ZSR MK
ZSR MK
ZSR MK
ZSR MK
ZSR MK8B
ZSR Opto
OPT
Kalná
Kalná nad H

LEGENDA OZNAČENÍ:

——	ZAMERANIE JESTVUJÚCEHO STAVU
——	KATASTER
	JESTVUJÚCI OSVETĽOVACÍ STOŽIAR
8☐ 7●	JESTVUJÚCE STOŽIARE TV

LEGENDA NAVRHOVANÝCH OBJEKTOV:

——	ŽELEZNIČNÝ SPODOK, ŽELEZNIČNÝ ZVRŠOK A VÝHYBKY
——	ÚPRAVY ZABEZPEČOVACIEHO ZARIADENIA
▨	NAVRHOVANÉ SKLÁDKOVÉ PLOCHY A ZS

LEGENDA JESTVUJÚCICH INŽINIERSKÝCH SIETÍ

— ⊸→ —	VEREJNÝ VODOVOD
— ›››— —	VEREJNÁ KANALIZÁCIA
— ᒣШᒥ —	ROZVODY VTL PLYNOVODU
— ᒣшᒥ —	ROZVODY STL PLYNOVODU
— ↝» —	ELEKTRICKÉ VN VEDENIE
— ↝ —	ELEKTRICKÉ NN VEDENIE
— ∼ —	SLABOPRÚDOVÉ ROZVODY DOZZ, MKST, MKŽSR
— ∼ —	SLABOPRÚDOVÉ ROZVODY OK, MOK, DOKŽSR

LEGENDA OBJEKTOV A PREVÁDZKOVÝCH SÚBOROV:

PREVÁDZKOVÉ SÚBORY

PS 01	Staničné zabezpečovacie zariadenie	PS 06	Úprava HAVIS a rozhlasového zariadenia
PS 02	Levice-Kalná nad Hronom, traťové zab.zar.	PS 07	EZS - Elektrický zabezpečovací systém
PS 03	PZZ v km 0,490 ; km 8,405	PS 08	Úprava transformovne
PS 04	MK - Miestna kabelizácia	PS 09	Úprava NPZ
PS 05	DZ - Dispozičný zapojovač		

STAVEBNÉ OBJEKTY

SO 01	Železničný spodok	SO 07	Úprava vonkajšieho osvetlenia
SO 02	Železničný zvršok	SO 08	JOP - stavebné úpravy vo výpravnej budove
SO 03	Stavebné úpravy pre SZZ	SO 09	Úprava mosta cez potok Podlužanka
SO 04	Elektrický ohrev výhybiek	SO 10	Káblovod
SO 05	Úprava rozvodov nn	SO 11	Ukoľajňovací plán
SO 06	Úprava trakčného vedenia	SO 12	Úprava MK a chodníka na priecestí v km 0,490

Zodpovedný projektant stavby:	Ing. Jozef Valo
Navrhol - vypracoval:	Ing. Jozef Valo
Kontroloval:	Ing. Peter Hvizdoš

Kraj: Nitriansky

Okres: Levice

Investor - stavebník: Železnice Slovenskej republiky, Bratislava
Klemensova 8
813 61 Bratislava

Stavba:

ŽST Levice, OV + SZZ
Projektová dokumentácia

Koordinačný výkres - 3.časť

REMING CONSULT A.S.
Trnavská cesta 27, 831 04 BRATISLAVA

Generálny riaditeľ:
Ing. Slavomír PODMANICKÝ

Stupeň - účel:	DSPRS
Zákazkové číslo:	1708
Archívne číslo:	
Dátum:	12/2017
Počet A4:	7xA4
Mierka:	1:500
Časť: D.3/3	Súprava: